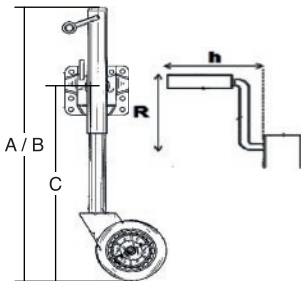


GATOS PARA REMOLQUE

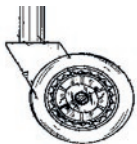
CLAVE: RI5080



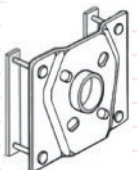
CAPACIDAD	1 000 lb (453 kg)
Elevación	10" (25,4cm)
Tipo	Giratorio
Manivela	Lateral
Altura MIN. (A)	56,5 cm
Altura MAX. (B)	87,6 cm
Altura soporte (C)	30,7 cm
Largo manivela (R)	15,24 cm
Alto de Manija (h)	10,16 cm



INCLUYE: Rueda de 1 - 3/4" (44,45mm) de ancho y 6" (152,4mm) de diámetro



MONTAJE: Con tornillos y/o para soldar

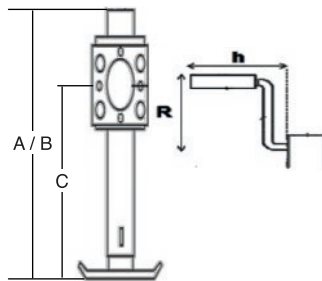


*INCLUYE PLACA Y TORNILLOS

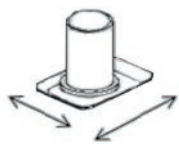
CLAVE: RI5081



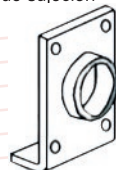
CAPACIDAD	2 000 lb (907 kg)
Elevación	10" (25,4cm)
Tipo	Giratorio
Manivela	Lateral
Altura MIN. (A)	44,3 cm
Altura MAX. (B)	70 cm
Altura soporte (C)	28 cm
Largo manivela (R)	15,24 cm
Alto de Manija (h)	10,16 cm



INCLUYE: Base de 4" x 8" (101,6mm x 203,2mm)



MONTAJE: Para soldar con anillo de sujeción



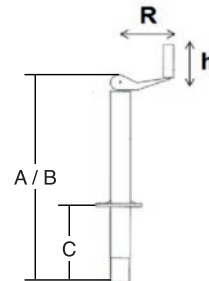
*INCLUYE PLACA PARA SOLDARSE

CLAVE: RI5082

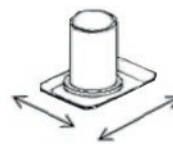


Base removible

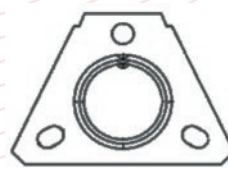
CAPACIDAD	2 000 lb (907 kg)
Elevación	10" (25,4cm)
Tipo	Fijo
Manivela	Superior
Altura MIN. (A)	53 cm
Altura MAX. (B)	71 cm
Altura soporte (C)	22 cm
Largo manivela (R)	17,78 cm
Alto de Manija (h)	10,16 cm



INCLUYE: Base de 5" x 6 1/2" (127mm x 165mm)



MONTAJE: Con tornillos y/o para soldar

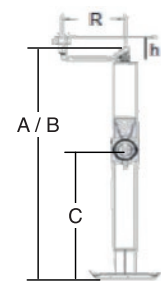


*INCLUYE PLACA PARA SOLDARSE

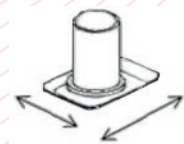
CLAVE: RI5083



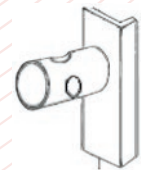
CAPACIDAD	2 000 lb (907 kg)
Elevación	10" (25,4cm)
Tipo	Giratorio
Manivela	Superior
Altura MIN. (A)	43,18 cm
Altura MAX. (B)	69,4 cm
Altura soporte (C)	29 cm
Largo manivela (R)	17,78 cm
Alto de Manija (h)	5,8 cm



INCLUYE: Base de 4" x 8" (101,6mm x 203,2mm)



MONTAJE: Para soldar



*INCLUYE EL TUBO PARA SOLDARSE